

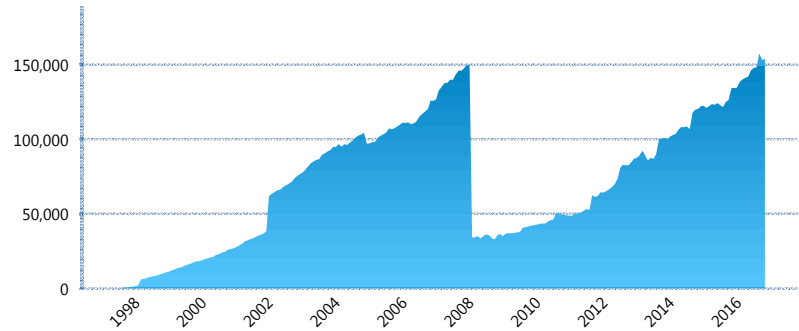
I. INFORMACIÓN FINANCIERA

I) Detalles del Fondo

Detalles del Fondo	
Razón Social	Siefore Banamex Básica 2, S.A. de C.V.
Inicio de Operaciones	30/01/1998
Tipo de Fondo	Básica
Clave Bolsa	SBBMX2
Activos Administrados *	154,128
ISIN	MX545B220017
Comisión Anual	0.99%
Administrador	Afore Banamex, S.A. de C.V., integrante del Grupo Financiero Banamex
Director General	C. Luis Sebastián Sayeg Seade
Presidente del Consejo	C. Luis Sebastián Sayeg Seade

Activos Administrados *

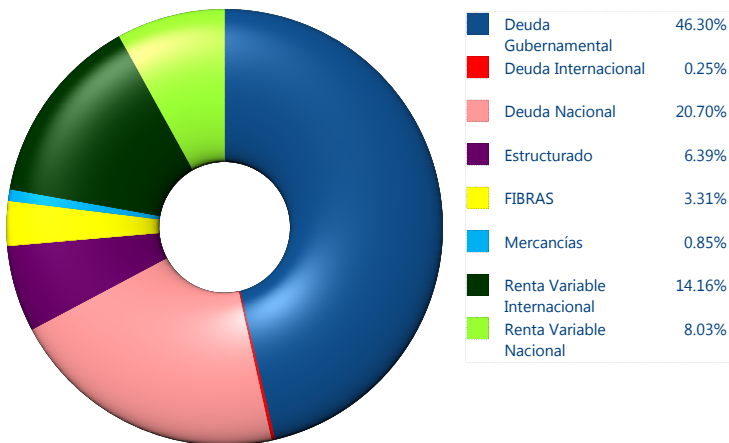
\$154,128



*Cifras en millones de pesos

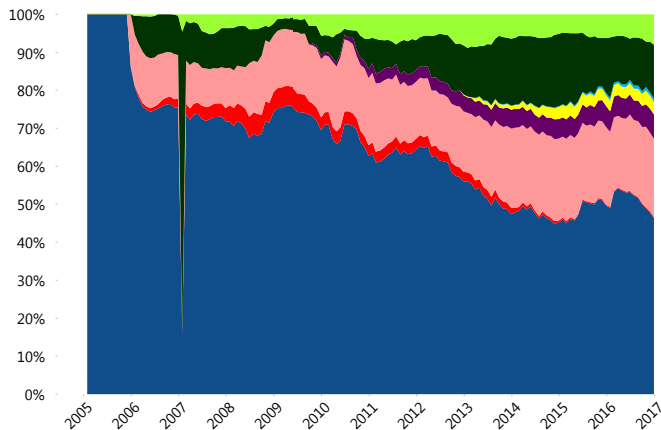
Contiene el efecto de fusiones, cortes transversales y transferencias por edad. Para mayor información consultar: <http://www.consar.gob.mx/gobmx/Aplicativo/Factsheets/EC/ECSAR.pdf>

II) Inversiones



Tipo de Instrumento		Banamex (SB2)	Sistema Básicas 2**
Renta Variable Nacional	Renta Variable Nacional	8.03%	5.49%
	Total	8.03%	5.49%
Renta Variable Internacional	Renta Variable Internacional	14.16%	12.37%
	Total	14.16%	12.37%
Mercancías	Mercancías	0.85%	0.14%
	Total	0.85%	0.14%
FIBRAS	FIBRAS	3.31%	1.86%
	Total	3.31%	1.86%
Estructurado	Estructurados	6.39%	4.33%
	Total	6.39%	4.33%
Deuda Nacional	Alimentos	0.50%	0.36%
	Automotriz	0.06%	0.03%
	Banca de Desarrollo	2.54%	1.95%
	Bancario	1.35%	1.51%
	Bebidas	0.59%	0.45%
	Cemento	0.02%	0.04%
	Centros Comerciales	0.03%	0.06%
	Consumo	0.62%	0.43%
	Deuda CP	0.03%	0.01%
	Empresas Productivas del Estado	0.28%	3.25%
	Estados	0.70%	0.72%
	Europesos	4.64%	3.48%
	Grupos Industriales	0.93%	0.64%
	Infraestructura	3.25%	3.06%
	Otros	1.22%	1.01%
	Papel	0.31%	0.15%
Serv. Financieros	0.44%	0.31%	
Telecom	1.44%	1.48%	
Transporte	0.47%	0.27%	
Vivienda	1.27%	2.00%	
Total	20.70%	21.21%	
Deuda Internacional	Deuda Internacional	0.25%	0.88%
	Total	0.25%	0.88%
Deuda Gubernamental	BONDESD	0.06%	1.14%
	BONOS	11.91%	16.26%
	BPA182	0.00%	0.00%
	CBIC	8.54%	4.02%
	CETES	0.00%	4.19%
	REPORTO	0.52%	2.73%
	UDIBONO	22.03%	23.94%
	UMS	3.24%	1.43%
Total	46.30%	53.72%	
Total	100.00%	100.00%	

Evolución de Inversiones



**Considera las inversiones de todo el grupo de SIEFORES Básicas 2
Cifras al cierre de diciembre de 2016

III) Desempeño

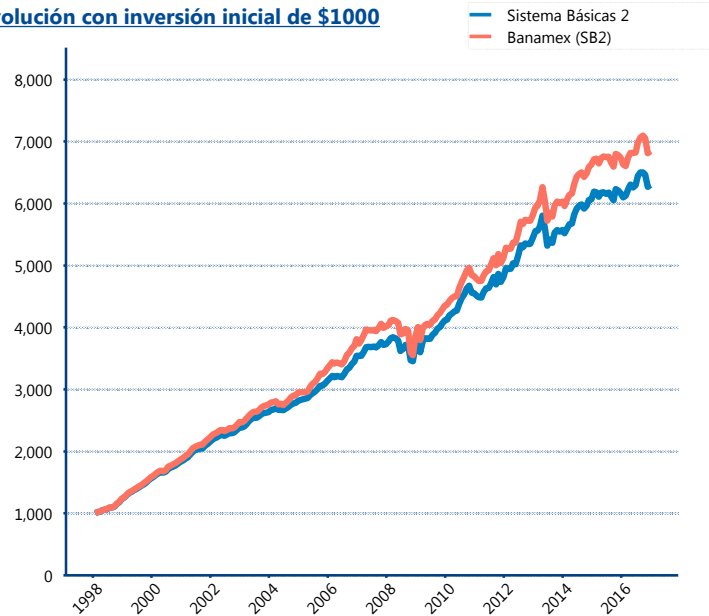
Rendimiento Bolsa

Tipo	Banamex (SB2)	Sistema Básicas 2
1 año	2.16%	2.63%
2 años	1.82%	2.06%
3 años	4.43%	4.27%
5 años	5.97%	5.52%
Histórico	10.89%	10.42%

Indicador de Rendimiento Neto

Siefore	IRN %
SURA (SB2)	6.98%
Profuturo (SB2)	6.93%
PensionISSSTE (SB2)	6.75%
Banamex (SB2)	6.47%
Coppel (SB2)	6.09%
Principal (SB2)	5.77%
Metlife (SB2)	5.71%
Azteca (SB2)	5.55%
XXI-Banorte (SB2)	5.50%
Invercap (SB2)	5.19%
Inbursa (SB2)	4.25%
Promedio Simple	5.93 %
Promedio Ponderado	6.10 %

Evolución con inversión inicial de \$1000



Construido con el precio de la Siefore registrado en la Bolsa Mexicana de Valores

IV) Medidas de sensibilidad y riesgos

Evolución del Plazo Promedio Ponderado

